

CONFERÊNCIA
DE FISCALIDADE
E CONTABILIDADE

A FISCALIDADE EA COMPETITIVIDADE

7 MARÇO



IPL
escola superior
de tecnologia e gestão
instituto politécnico
de leiria

O Relato de Gestão e a Competitividade

José Pedro Farinha

(jose.farinha@btoc.com.pt)



O Relato de Gestão e a Competitividade



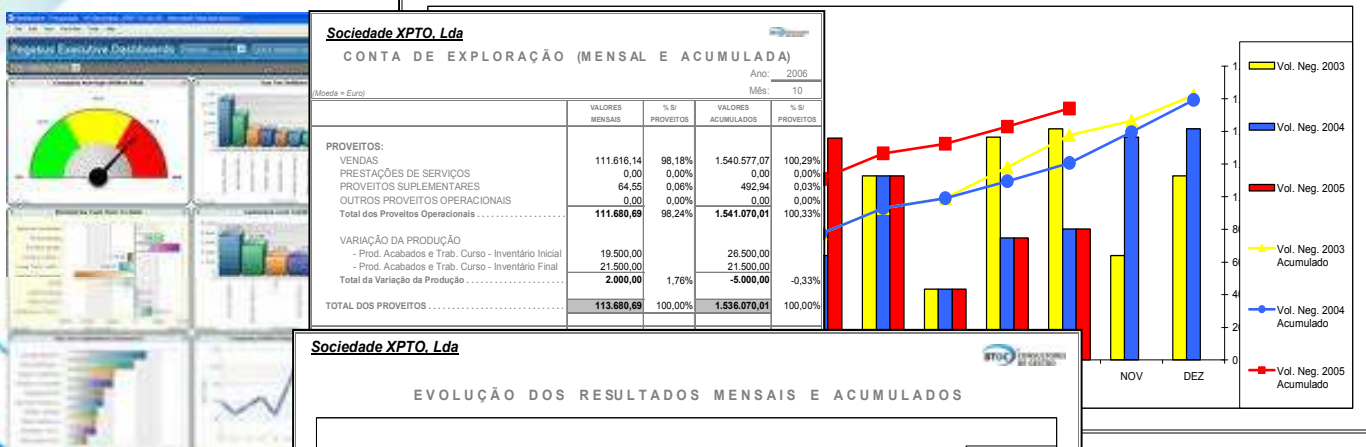
O papel dos *stakeholders*



O Relato de Gestão e a Competitividade Informação útil...

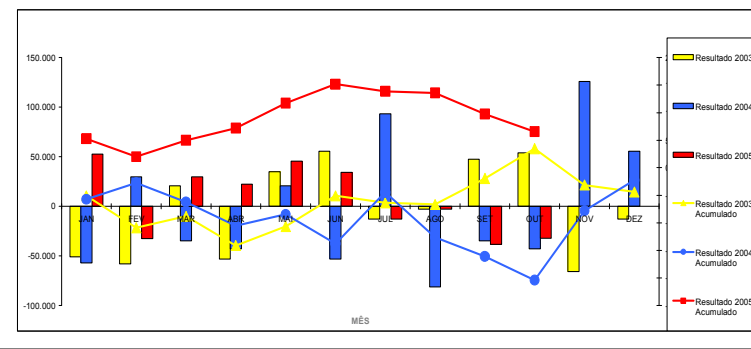
Sociedade XPTO, Lda

EVOLUÇÃO DA FACTURAÇÃO



Sociedade XPTO, Lda

EVOLUÇÃO DOS RESULTADOS MENSIS E ACUMULADOS



© EPIDCONCEPT - Consultores de Gestão, Lda

RESULTADO LÍQUIDO	43.806,62
	Lucro

© EPIDCONCEPT - Consultores de Gestão, Lda

...referentes ao mês de Maio e contabilísticos que nos foram facultados por V. Exas e por estimativas as dos resultados e da posição financeira.

...e Intangíveis

O imobilizado registado não coincide com os valores contabilísticos, existindo uma diferença de 36.471€ (registado contabilisticamente sem que exista ficha) e relativo a bens totalmente amortizados. Na nossa opinião deverão ser criadas fichas de imobilizado com estes valores por forma a que o valor do modulo de imobilizado seja coincidente com os valores contabilísticos, não sendo possível no entanto especificar o bem, apenas o seu valor total.

O Relato de Gestão e a Competitividade



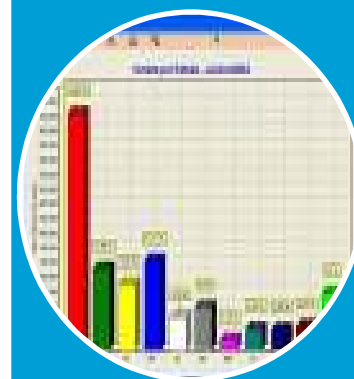
Compreen
sibilidade



Relevância



Fiabilidade



Comparabi
lidade

Informação útil...



Restrições / Constrangimentos

Conjunto de DF'S

- BALANÇO
- DEMONSTRAÇÃO DOS RESULTADOS POR NATUREZAS
- DEMONSTRAÇÃO DOS FLUXOS DE CAIXA
- DEMONSTRAÇÃO DE ALTERAÇÕES NO CAPITAL PRÓPRIO
- ANEXO

○ as pequenas e as micro entidades **estão dispensadas** de apresentar **a demonstração de alterações no CP e a demonstração dos fluxos de caixa**, podendo apresentar modelos reduzidos das restantes demonstrações financeiras.

Informação Financeira

Balanço

ACTIVO NÃO CORRENTE

ACTIVO CORRENTE

CAPITAL PRÓPRIO

PASSIVO NÃO CORRENTE

PASSIVO CORRENTE

Demonstração de Resultados

(+) RENDIMENTOS

(-) GASTOS

(=) RES. "EBITDA"

(+) RENDIMENTOS

(-) GASTOS

= RESULTADO "EBIT"

(+) RENDIMENTOS

(-) GASTOS FIN.

(=) RESULTADO "EBT"

(-) IMPOSTOS

(=) RES. LIQUIDO


A Demonstração das Alterações nos Capitais Próprios:



A Demonstração dos Fluxos de Caixa:

Informação relativa às alterações de caixa e seus equivalentes
entre o início e fim do período em análise.

ACTIVIDADES



Anexo:

RUBRICAS	NOTAS (NCRF)	DATAS	
		31 DEZ n	31 DEZ n-1
ACTIVO			
Activo não corrente			
Activos fixos tangíveis			
Propriedades de investimento			
Trespasse (goodwill)			
Activos intangíveis			
Activos biológicos			
Participações financeiras - método da equivalência patrimonial			
Participações financeiras - outros métodos			
Accionistas/sócios			
Outros activos financeiros			
Activos por impostos diferidos			
Activos não correntes detidos para venda			



REFERENCIAÇÃO CRUZADA

O Relato de Gestão e a Competitividade



Como estarão os meus números?

Ninguém me pede informação....



Dia 21!...



**“... AS ACTUAIS
NORMAS
CONTRIBUEM
PARA EVIDENCIAR
OS RISCOS DAS
ORGANIZAÇÕES...”**



*Domingos Cascais
in 1ª Conferência BTOC 2010*



OBRIGADO PELA VOSSA ATENÇÃO



José Pedro Farinha
(jose.farinha@btoc.com.pt)